



RELAZIONE DI MISSIONE

INDICE

Introduzione	3
1. Attività in Italia	4
1.1 Attività di informazione e sensibilizzazione dei sostenitori.....	4
1.2 Progetti di Educazione Interculturale ed Educazione allo Sviluppo	4
1.2.1 Progetto “«Άμα» (Insieme)”	4
1.2.2 Progetto “Mozam(b)ico”	6
1.2.3 “Festa dei giovani”	6
2. Attività nel Sud del Mondo	7
2.1. Mozambico	7
2.1.1 Ufficio di Beira (provincia di Sofala).....	7
2.1.2 Ufficio di Maputo.....	9
2.1.3 Ufficio di Vilankulo	10
2.1.4 Ufficio di Nampula	11
2.2. Zambia.....	13
2.3. Angola	15
2.4. Nepal	16
2.5. Cambogia	18
3. Raccolta Fondi	20
4. Stato delle adesioni	21
5. Utilizzo fondi	22
5.1 – Fondi Impiegati per l’attività istituzionale nei PVS	24
5.2 – Fondi Impiegati per l’attività istituzionale in Italia	25
5.3 – Attività di Promozione	26
5.4 – Costi di Gestione	26
5.5 – Avanzo d’Esercizio	27

Introduzione

Il 2007 è stato per tutti noi un anno di transizione. La sfida che abbiamo raccolto, rilanciare CCS, consolidare le sue pratiche gestionali, migliorare l'efficacia e la qualità del suo intervento in Italia e all'estero, ha assorbito le energie del nuovo Consiglio Direttivo e della struttura operativa, impegnati sin dal primo momento a garantire continuità alle attività dell'Associazione.

CCS è riuscito ad assorbire il contraccolpo seguito agli eventi di fine 2006, evidente sia nel numero di sostenitori che hanno deciso di non continuare il proprio appoggio all'associazione, sia nella riduzione delle entrate rispetto all'anno 2006.

In questa situazione l'organizzazione ha avviato, sotto la guida del Consiglio Direttivo, un processo finalizzato alla impostazione di processi e meccanismi gestionali orientati alla trasparenza, con l'obiettivo di conseguire entro i primi mesi del 2009 la certificazione di qualità ISO 9001 per tutte le sue unità operative.

Accanto a questa importante iniziativa è stato dato avvio al processo di implementazione di nuovi strumenti per la gestione del Sostegno a Distanza, dei rapporti con i sostenitori e dei progetti in Italia ed all'estero. Grazie ai nuovi applicativi gestionali sarà possibile gestire con maggiore efficienza le risorse finanziarie donate all'Associazione e rendicontare con completezza le attività e i progetti realizzati, con l'obiettivo di rappresentare in maniera sempre più completa ed articolata il modo in cui CCS persegue la propria missione:

“Migliorare le condizioni di vita dei bambini nel contesto in cui vivono, attraverso concrete iniziative di sostegno, diretto e indiretto, alla loro educazione, al loro benessere e al loro sviluppo”.

Il Bilancio di Missione 2007 rappresenta il primo passo verso la redazione del Bilancio Sociale, che vorremmo redigere già a partire dal 2008. Si articola in diverse sezioni. Nella *Relazione di Missione* rendiamo conto delle attività svolte nel corso dell'anno in Italia e nei Paesi Esteri di intervento. Al suo interno è possibile inoltre trovare una rappresentazione dell'andamento della Raccolta Fondi, delle Adesioni, delle modalità di impiego dei fondi raccolti.

Nelle sezioni successive vengono presentati i dati del Bilancio di Esercizio 2007 (*Stato Patrimoniale e Rendiconto Gestionale*), la *Nota Integrativa*, la *Relazione del Collegio di Revisione*, il *Rendiconto Gestionale* relativo alle attività nei *Paesi Esteri di Intervento*. Proprio su questa ultima sezione del Bilancio di Missione si concentreranno i nostri sforzi di miglioramento nel corso del 2008, con l'obiettivo di esplicitare in maniera più chiara la relazione tra i fondi raccolti e i risultati raggiunti con i progetti realizzati, in Italia ed all'estero.

I dati dell'anno 2007 evidenziano una flessione delle entrate di circa il 16% (da 4,1M€ del 2006 a 3,5M€ del 2007) e una riduzione del numero di sostegni superiore al 4% (da 22.548 del 2006 a 21.599 del 2007). Le nuove adesioni sono state pari a 1.775 unità, conseguenza dell'unica campagna promozionale realizzata nel corso dell'anno.

L'avanzo di Gestione, pari a 156.606 € rimane vincolato alla realizzazione di attività funzionali al perseguimento della missione associativa. La necessità di fronteggiare problematiche organizzative e operative ereditate dalla gestione passata ha infatti comportato in alcuni casi il rallentamento delle attività estere, soprattutto nei primi mesi dell'anno, con una conseguente riduzione della capacità di spesa. A questi fattori si aggiunge la decisione di procedere ad una attenta analisi delle dinamiche progettuali da noi gestite e a un processo di ridisegno dei nostri interventi in alcune aree, nell'ottica di evolvere verso un approccio di più stretto partenariato con i beneficiari dei nostri interventi.

Le priorità su cui l'Associazione sta lavorando (Migliorare la Gestione del SAD, Costruire Progetti Efficaci, Valorizzare le Risorse Umane, Ottimizzare la gestione delle Risorse *in primis*) porteranno CCS, al termine del 2008, a consolidare il processo di risanamento, concretizzando una modalità di gestione funzionale al perseguimento di risultati misurabili e alla tracciabilità delle risorse utilizzate per il loro raggiungimento.

1. Attività in Italia

Nel 2007 le attività di CCS in Italia sono state molteplici, soprattutto per quanto riguarda lo sviluppo del progetto di educazione alla mondialità che l'associazione sta portando avanti nelle scuole primarie di Genova, con la collaborazione della Facoltà di Scienze della Formazione.

Progetti in Italia	Consuntivo 2007
INFORMAZIONE E SENSIBILIZZAZIONE DEI SOSTENITORI	86.095
EDUCAZIONE INTERCULTURALE, EDUCAZIONE ALLO SVILUPPO	28.342
TOTALE	114.437

1.1 Attività di informazione e sensibilizzazione dei sostenitori

Per CCS Italia è molto importante il rapporto con il sostenitore e con la società civile. La volontà dell'associazione è quella di informare e sensibilizzare il maggior numero di persone, per poter stimolare una visione reale e critica riguardo alle tematiche legate alla cooperazione e allo sviluppo. Spesso gli stereotipi e i pregiudizi tendono a creare idee rigide relative alle situazioni nei Paesi africani ed asiatici. Fornire una chiara panoramica delle problematiche e delle realtà dei Paesi ci permette di contribuire alla creazione di una coscienza critica e civile, stimolare solidarietà e senso di responsabilità. CCS vuole essere "un ponte" fra i sostenitori (e più in generale la società italiana) e i bambini e le comunità sostenute, un nodo importante della rete che unisce la cooperazione internazionale nei Paesi africani ed asiatici alle attività di cooperazione decentrata, svolte in Italia.

- Attività: invio a tutti i sostenitori della corrispondenza del minore sostenuto in due periodi dell'anno (Natale e Pasqua) e spedizione della rivista trimestrale "Progetto Solidarietà"
- Beneficiari: i sostenitori di CCS Italia. La tiratura di "Progetto Solidarietà" è fra le 21.000 e le 23.000 copie.

1.2 Progetti di Educazione Interculturale ed Educazione allo Sviluppo

1.2.1 Progetto "«Αμα» (Insieme)"

Il progetto "«Αμα» (Insieme) - Progetto di educazione alla mondialità" è nato dalla volontà di CCS Italia di contribuire in maniera più incisiva alla diffusione sul territorio genovese dei valori dell'intercultura e della conoscenza di temi quali i diritti umani e gli squilibri esistenti tra Nord e Sud del mondo. Grazie alla collaborazione con la Facoltà di Scienze della Formazione di Genova e al suo apporto scientifico, il progetto è diventato non solo un'attività di sensibilizzazione, ma anche un contributo allo studio del fenomeno migratorio sul territorio genovese, le sue ripercussioni e le possibilità di renderlo sempre più fonte di arricchimento culturale.

Realizzato in collaborazione con Ufficio Scolastico Regionale, CSA di Genova, (ex) IRRE Liguria, il progetto è rivolto alle scuole primarie di Genova e provincia e si caratterizza per i seguenti aspetti:

- incentrato sul coinvolgimento diretto ed attivo di bambini ed insegnanti;
- volto a trasmettere ai bambini e capacità di approccio critico ai temi trattati;
- continuità nell'anno scolastico;
- possibilità di continuo monitoraggio e valutazione del percorso didattico.

A settembre 2007 ha avuto inizio il terzo anno di lavori, dopo una fase pilota che già dal 2005 aveva coinvolto 192 bambini e 12 insegnanti di 5 scuole. Questi istituti stanno tuttora partecipando al progetto.

Gli obiettivi del progetto:

- riconoscere la diversità come occasione di arricchimento culturale;
- aprirsi al confronto con gli altri;

- educare alla responsabilità;
- promuovere sul territorio la consapevolezza dei problemi mondiali ed una cultura di conoscenza, apertura e solidarietà nei confronti dei cittadini stranieri;
- educare al decentramento e all'empatia
- educare al sentimento di giustizia;
- generare forme di solidarietà.

Le insegnanti possono decidere quali argomenti affrontare con la classe, scegliendo uno dei tre seguenti percorsi proposti: Educazione Interculturale; Diritti Umani; Educazione allo Sviluppo. Tutti i percorsi iniziano con una decostruzione del pregiudizio, affrontando poi i vari argomenti con una visione più ampia verso un'ottica aperta ed interculturale. Il gruppo di lavoro è composto da una coordinatrice e cinque educatrici. Le operatrici, scelte in base ai titoli conseguiti e alle esperienze pregresse, sono state formate attraverso una specifica formazione. Ogni settimana vi è un incontro di aggiornamento relativo all'andamento dei lavori. È un'occasione per parlare del proprio lavoro, confrontarsi e scambiarsi le idee.

Metodologie:

Gli interventi degli educatori sono continuativi nell'arco dell'anno scolastico, in modo da non lasciare il discorso interrotto ed approfondire i diversi temi. L'attività nelle classi, un vero e proprio percorso di conoscenza e crescita, si compone di laboratori ludici e ricreativi che comprendono varie attività: giochi di ruolo; lettura di fiabe e racconti; attività pittoriche; attività ludiche.

Attività:

- 8 incontri formativi e didattici per ciascuna classe coinvolta, per un totale 352 ore di aula;
- 2 riunioni con i genitori durante l'anno scolastico;
- 2 seminari universitari con le insegnanti: "Αμα – un progetto di educazione interculturale: dall'emozione all'ascolto", svolto presso l'ex Di.S.S.P.E., Facoltà di Scienze della Formazione, Università degli Studi di Genova, svolto nell'ottobre 2006; "Intercultura: dall'emozione all'ascolto", svolto presso l'ex Di.S.S.P.E., Facoltà di Scienze della Formazione, Università degli Studi di Genova, nel Marzo 2007.

Beneficiari:

Per l'anno scolastico 2006/07, i beneficiari sono stati 443 alunni, i genitori degli alunni e 25 insegnanti. Hanno partecipato 12 scuole, ovvero 22 classi del territorio, almeno una per circoscrizione. Le classi di quarta e quinta appartenevano a nove scuole pubbliche ("Brignole Sale", "Bruno Ball", "Marconi", "Da Passano", "Fabrizzi", "D'Albertis", "Carducci", "Salgari", "Mazzini", "Garaventa") e due paritarie (Scuola "Divina Provvidenza" e Istituto "S. Marta").

Nell'anno scolastico 2007/08 si sta svolgendo il secondo anno del progetto «Αμα» (Insieme). Si stanno svolgendo gli incontri formativi e didattici per ciascuna classe coinvolta, le due riunioni con i genitori durante l'anno scolastico e i due seminari universitari con le insegnanti. Si prevede la partecipazione di almeno 11 scuole primarie del territorio genovese, ovvero 22 classi nel territorio. Il totale dei beneficiari è, attualmente, il seguente: 461 alunni i genitori degli alunni e 22 insegnanti.

La ricerca:

Il progetto si compone di una ricerca che vuole approfondire le conoscenze riguardo a:

- Superare i pregiudizi e gli stereotipi nei confronti della diversità, stimolando accoglienza, dialogo e confronto.
- Capire come è possibile migliorare l'integrazione dei bambini provenienti da altri Paesi.
- Osservare come si sono modificate le relazioni fra i compagni di classe italiani e di altri Paesi

La ricerca si avvale di strumenti qualitativi (osservazione partecipata da parte degli educatori; osservazione da parte di un educatore ed eventualmente una tirocinante della Facoltà di Scienze della Formazione che assistono al laboratorio; osservazioni delle insegnanti che lavorano in stretta collaborazione con gli educatori) e strumenti quantitativi (questionario iniziale per puntualizzare la situazione di partenza della classe, somministrato sia agli alunni che alle insegnanti; questionario intermedio somministrato agli alunni, per valutare l'andamento del percorso formativo; questionario finale somministrato sia agli alunni che alle insegnanti, per l'intera valutazione del progetto).

I risultati:

I positivi risultati dei questionari somministrati agli alunni, indicano che i laboratori del progetto hanno

soddisfatto i primi due obiettivi della ricerca: avvicinarsi alla diversità superando alcuni pregiudizi e dimostrare che -stimolando accoglienza, dialogo e confronto- è possibile migliorare l'integrazione dei bambini, in particolare di quelli provenienti da altri Paesi. Le osservazioni ed il test alle insegnanti ci hanno confermato il raggiungimento del terzo obiettivo di ricerca. Possiamo affermare che i nostri laboratori interculturali sono efficaci e contribuiscono a costruire un'ottica interculturale, sensibilizzando riguardo alle tematiche dell'educazione allo sviluppo. Su queste basi, si sta attualmente lavorando per estendere il progetto – in fase sperimentale - anche alle scuole della provincia di Savona, a partire dall'anno scolastico 2008/09.

Il progetto «Αμα» (Insieme) è stato presentato ai seguenti seminari universitari, conferenze e corsi:

- conferenza "Emozionando il mondo", presso la Biblioteca "De Amicis" nel mese di maggio 2007;
- manifestazione "Mondo in pace: la fiera dell'educazione alla pace", organizzata da LaborPace, Caritas Diocesana di Genova, nel mese di maggio 2007;
- corso di aggiornamento per le insegnanti, presso la scuola primaria Circolo Didattico 3 di Savona, nel Maggio 2007;
- seminari "Esperienze, laboratori e progetti in ambito interculturale" all'interno del convegno "Ibridazioni" tenutosi a Imperia presso il polo universitario il 10 novembre 2007.

1.2.2 Progetto "Mozam(b)ico"

Attività:

Il progetto si propone di promuovere il "Progetto integrato di appoggio all'educazione nella comunità rurale di Muchua-Mozambico" e di tessere e rafforzare legami tra le scuole dei due Paesi, tra i giovani e il proprio contesto socio-culturale in una prospettiva di educazione alla mondialità, alla pace e allo sviluppo. In Italia le attività proposte a scuola sono state sia di sensibilizzazione che di promozione. In particolare, si sono svolti incontri per la conoscenza del Paese beneficiario del progetto di cooperazione, ovvero il Mozambico, e per l'aggiornamento relativo all'avanzamento dei lavori in Africa (distribuzione di materiale scolastico, fornitura dei banchi alla Scuola di Muchua).

Beneficiari:

I beneficiari del "progetto integrato di appoggio all'educazione nella comunità rurale di Muchua in Mozambico" si suddividono in:

- diretti: i 400 bambini della scuola di Muchua, i professori e i rappresentanti delle famiglie;
- indiretti: l'intera comunità di Muchua.

I beneficiari del progetto di promozione sono:

- diretti: le classi direttamente coinvolte nelle attività con un totale di 165 alunni e 20 insegnanti;
- indiretti: le altre classi del comprensivo, per un totale di 796 alunni e 93 insegnanti, e l'intera comunità scolastica, intesa come l'insieme degli studenti, docenti, dipendenti della scuola, comitato genitori e cittadinanza che ha partecipato alla festa di fine anno o manifestazione quartiere.

1.2.3 "Festa dei giovani"

Attività:

Per il terzo anno consecutivo CCS è stato presente alla "Festa dei giovani", svoltasi dal 31 maggio al 2 giugno a Genova, presso la Fiera del Mare. La festa è organizzata dal Movimento Sportivo Popolare Genovese e promossa dalla Fondazione Carige. I partner istituzionali dell'evento sono il Ministero per l'Università e la Ricerca (MIUR), la Regione Liguria, la Provincia di Genova e il Comune di Genova, l'Esercito Italiano.

Il laboratorio ludico proposto dal CCS ha riguardato l'uguaglianza, la diversità, l'accoglienza e l'ascolto: tematiche interculturali complesse rese più accessibili attraverso attività ricreative come il gioco di ruolo. Sono state distribuite 1.000 magliette (gadget CCS Italia), ai partecipanti del nostro laboratorio.

Beneficiari:

I bambini delle classi di terza, quarta e quinta primaria che hanno partecipato alla manifestazione.

2. Attività nel Sud del Mondo

2.1. Mozambico

Al 31/12/2007 i bambini sostenuti in Mozambico da CCS erano 14.086.
Le attività sono state gestite dagli uffici di Maputo, Beira, Vilankulo, Nampula.

2.1.1 Ufficio di Beira (provincia di Sofala)

Nel 2007, l'ufficio ha avviato un processo di transizione da un sistema di intervento basato principalmente sull'assistenzialismo in favore dei bambini sostenuti, ad uno maggiormente rivolto alla scuola in generale e a un tipo di beneficiario più collettivo. Gli interventi sono stati di piccola portata proprio in ragione del difficile e necessariamente graduale cambiamento di strategia. Le scuole sono state incentivate ad analizzare autonomamente le proprie condizioni e a sviluppare delle proposte. Ai Centri Indiretti è stata richiesta un'attività di reportistica periodica sulle attività. Considerata la grande estensione territoriale dell'intervento (una scuola sostenuta si trova a 475 km a nord dell'ufficio e un'altra 480 km a sud), si è avviata una riflessione circa la riorganizzazione dei centri, che prevederà la chiusura dell'intervento in alcuni di essi. L'anno è stato importante anche a livello di nuovi contatti con le altre Organizzazioni che lavorano nel settore dell'Educazione nella Provincia di Sofala: si infatti partecipato più attivamente alle attività del Forum dei Partner della Direzione Provinciale dell'Educazione e Cultura (DPEC) e a giugno CCS Sofala è stato eletto Coordinatore dello stesso Forum per l'anno 2007/08.

N° centri diretti: 23 (25 scuole)

N° centri indiretti: 16

N° distretti coinvolti: 8

Ufficio di Beira	Consuntivo 2007
DISTRIBUZIONE ED ASSISTENZA AI CENTRI DIRETTI E INDIRETTI	376.131
PROGETTI E SVILUPPO	50.529
TOTALE	426.660

Settori d'intervento e attività svolte:

– EDUCAZIONE E ISTRUZIONE

- **Distribuzioni di materiali scolastici ai bambini sostenuti**
 - Attività: due distribuzioni di materiale per migliorare la condizione di apprendimento dei bambini
 - Risultati Raggiunti: distribuiti 41.330 quaderni; 4.133 penne blu, penne rosse, righelli, temperini, gomme, matite; 24.026 barre di sapone; 600 sacchi di riso; 1.500 kg di fagioli; 3.940 bacinelle da 20l; 3.940 capulane.
 - Beneficiari: 4.092 bambini sostenuti (diretti); loro famiglie (indiretti)
- **Distribuzione di materiale didattico ai professori**
 - Attività: distribuzione di materiale per migliorare in qualità e quantità gli strumenti didattici in dotazione dei docenti delle scuole appoggiate
 - Risultati Raggiunti: distribuiti 370 borse con zip e tracolla, 740 quadernoni, 370 cartelle portadocumenti, 370 penne rosse e penne blu.
 - Beneficiari: 370 professori (diretti); 20.000 alunni (indiretti)
- **Assistenza agli studenti delle scuole secondarie**
 - Attività: monitoraggio delle situazioni dei singoli ragazzi iscritti alla scuola secondaria, per permettere ai più meritevoli di proseguire gli studi
 - Risultati Raggiunti: pagamento iscrizione, rate scolastiche e tasse degli esami, uniforme, materiale scolastico a 60 ragazzi sostenuti
 - Beneficiari: 60 ragazzi (diretti); loro famiglie (indiretti)
- **Costruzione della scuola primaria di Jasse – II fase**
 - Attività: costruzione e arredo di 5 aule aggiuntive
 - Risultati Raggiunti: n° e tipo di arredi: 150 banchi, 9 scrivanie, 24 seggiole, 1 tavolo per i professori, 3 armadi e 4 scaffali. n° infrastruttur e costruite: 2 blocchi di aule, per un totale di 5 aule e un

ufficio amministrativo per direttore, direttore pedagogico, professori, con piccolo magazzino per i materiali; 6 servizi igienici (4 per i bambini, 2 per i professori)

– **Beneficiari:** 1.300 alunni, 15 professori (diretti); 1.200 famiglie (indiretti).

– **Formazione professori sul curriculum locale a Dondo**

– **Attività:** seminari di formazione ai direttori e ai professori di 2 circoli didattici del Distretto di Dondo sul tema del Curriculum Locale

– **Risultati Raggiunti:** n°seminari: 2, n°insegnanti formati: 54, n°e ti po di materiale distribuito: 54 quaderni, 54 penne, 1 flip chart, 6 pennarelli, 54 copie materiale formazione, altro: finanziamento per alimentazione durante i seminari, pagamento formatori e sussidio per partecipanti

– **Beneficiari:** 54 professori (diretti); 5.000 alunni (indiretti).

– **Manutenzione scuole e distribuzione materiale per attività curriculari**

– **Attività:** supporto alla manutenzione delle scuole sostenute e consegna materiali per migliorare la qualità dell'insegnamento e delle strutture

– **Risultati Raggiunti:** n°e tipo di materiale distribuito: elettrificazione di una scuola, materiale sportivo in 10 scuole, contenitori per l'acqua in 3 scuole, materiale per produzione agricola in 2 scuole, materiale di cancelleria e interventi vari di piccola manutenzione in tutte le scuole

– **Beneficiari:** 7.390 alunni, 94 professori (diretti); 7.000 famiglie (indiretti).

– **SAD – Centri Indiretti**

– **Attività:** finanziamento dei centri indiretti per lo svolgimento di attività volte a migliorare la condizione di apprendimento dei bambini sostenuti

– **Risultati Raggiunti:** Ciascun centro indiretto/partner locale, utilizza i fondi ricevuti per la realizzazione delle seguenti attività: distribuzione materiale scolastico e pagamento delle iscrizioni a scuola quando necessario, alimentazione, distribuzione di beni di prima necessità e vestiti, sostegno a casi di emergenza, pagamento dei professori interni e spese di gestione dei centri

– **Beneficiari:** 1.854 alunni (diretti)

– **Formazione e sostegno alle attività del gruppo teatrale di Tica**

– **Attività:** formazione di un gruppo di teatro nella scuola primaria di Tica per contribuire alla sensibilizzazione sul tema HIV/AIDS attraverso incontri nelle scuole del Distretto di Nhamatanda

– **Risultati Raggiunti:** n°e tipo di materiale distribuito: 20 uniformi, 1 tamburo, 80 barre di sapone, 1 palla, 20 quaderni, 20 penne, materiale vario per gli spettacoli teatrali. n°corsi di formazione: 1, n° persone formate: 20, n°insegnanti formati: 3, altro: incentivi in alimentazione e bevande durante le uscite, costo dei trasporti per le dislocazioni nelle comunità

– **Beneficiari:** 20 giovani (diretti); 2.000 persone stimate ai 10 incontri (indiretti)

– **Progetto AMC – scuola di informatica a Manga, ultima fase**

– **Attività:** finanziamento della scuola di Manga, che offre ai giovani corsi di informatica e un luogo dove studiare e mettere in atto le proprie capacità artistiche-musicali

– **Risultati Raggiunti:** n°e tipo di materiale distribuito: 1 macchina fotocopiatrice, 1 amplificatore, 1 amplificatore e strumenti musicali, n°infrastruttura costruite: riabilitazione di una sala ricreativa e di uno studio di registrazione, altro: fondo per gestione e manutenzione

– **Beneficiari:** n. p. (diretti); 2.000 (indiretti)

– **PROTEZIONE E ASSISTENZA DEL BAMBINO**

– **Assistenza medica ed emergenza**

– **Attività:** monitoraggio ed eventuale intervento in caso di bisogno sui bambini sostenuti per assicurare alimentazione, cure mediche, aiuto nelle emergenze

– **Risultati Raggiunti:** 14 case costruite, 42 bambini assistiti a livello medico

– **Beneficiari:** 4.000 bambini (diretti);loro famiglie (indiretti)

– **SVILUPPO ECONOMICO**

– **Corsi di falegnameria a Tica**

– **Attività:** corsi di formazione basica di falegnameria per permettere ai giovani di Tica di acquisire una professionalità, trovare lavoro, diventare autonomi

– **Risultati Raggiunti:** n°e tipo di materiale distribuito: strumentazione completa di base per falegnameria (martelli, lime, pialle, cacciaviti, colla, trapano manuale, metro etc), 40 tavole di pino, 20 tavole di legno mussassa, materiale per formazione di 30 persone (quaderni, penne, matite, gomme), 1 blocco fogli grandi, pennarelli. n°corsi di formazione: 2 da 15 persone ciascuno. n° persone formate: 30. altro: spese alimentazione per cerimonia apertura e chiusura progetto

– **Beneficiari:** 30 giovani (diretti); 100 orfani (indiretti).

2.1.2 Ufficio di Maputo

Il 2007 è stato per il CCS di Maputo un anno di profondi cambiamenti, sia a livello interno che a livello esterno, volti a implementare un nuovo sistema di gestione per rispondere alle necessità di miglioramento qualitativo della nostra azione a favore dei beneficiari. Internamente gli sforzi sono stati concentrati prevalentemente nell'area amministrativa al fine di stabilire regole, procedure e controlli condivisi e uniformi; a livello esterno invece si è cominciato un percorso di avvicinamento ai nostri beneficiari e partner. Infine, ci si è dedicati a strutturare in maniera chiara la relazione con i Centri Indiretti introducendo anche alcuni strumenti quali la relazione narrativa trimestrale e la relazione finanziaria trimestrale.

N°centri diretti: 25 (26 scuole)

N°centri indiretti: 6

N°distretti coinvolti: 6

Ufficio di Maputo	Consuntivo 2007
DISTRIBUZIONE ED ASSISTENZA AI CENTRI DIRETTI E INDIRETTI	271.196
PROGETTI E SVILUPPO	23.708
TOTALE	294.904

Settori d'intervento e attività svolte:

– EDUCAZIONE E ISTRUZIONE

– Assistenza agli studenti delle scuole secondarie (Distr. di Boane, Marracuene, Matola, Moamba)

- Attività: monitoraggio delle situazione dei singoli ragazzi iscritti alla scuola secondaria, verifica della condizione delle rispettive famiglie, tenuti i contatti con le famiglie e con le scuole
- Risultati Raggiunti: iscritti 30 alunni alle scuole superiori; acquistate 10 uniformi; acquistati libri di testo per 4 ragazzi sostenuti. Migliorata la condizione di apprendimento dei beneficiari diretti.
- Beneficiari: 33 ragazzi sostenuti (diretti); 33 famiglie, circa 90 persone (indiretti)

– Attività scolastiche varie (Distr. di Boane e Moamba)

- Attività: finanziamento di una visita didattica (noleggio pulmino, acquisto vettovaglie); finanziamento di un interscambio sportivo (noleggio pulmino, acquisto vettovaglie).
- Risultati Raggiunti: approfondimento materie scolastiche attraverso attività complementari al curriculum scolastico.
- Beneficiari: 232 alunni, 7 professori (diretti); le famiglie, circa 345 persone (indiretti).

– Fornitura agli alunni di un servizio mensa giornaliero (Distr. di Boane e Matola)

- Attività: servizio mensa giornaliero presso due scuole
- Risultati Raggiunti: quotidianamente ciascuno degli alunni ha beneficiato di un pasto gratuito
- Beneficiari: 1707 alunni, 26 professori, 6 cuochi (diretti); le famiglie, c.a 14000 persone (indiretti)

– Distribuzioni di materiali scolastici ai bambini sostenuti

- Attività: distribuzione di materiale per migliorare la condizione di apprendimento dei bambini
- Risultati Raggiunti: distribuiti 43.820 quaderni, 4.382 penne blu, penne rosse, righelli, temperini, gomme, matite
- Beneficiari: 4382 bambini sostenuti (diretti); le famiglie, c. a 12.600 persone, gli altri alunni delle scuole interessate, circa 27.000, i 463 professori (indiretti)

– Distribuzioni di materiali sportivi alle scuole sostenute

- Attività: distribuzione di materiale per migliorare in qualità e quantità le attrezzature sportive in dotazione delle scuole appoggiate
- Risultati Raggiunti: distribuiti 52 palloni da calcio, 52 palloni da pallavolo, 26 reti di pallavolo, 26 fischietti
- Beneficiari: 26 scuole, 26.878 alunni e 463 professori (diretti)

– Distribuzione di materiale didattico ai professori

- Attività: distribuzione di materiale per migliorare in qualità e quantità gli strumenti didattici in dotazione dei docenti delle scuole appoggiate
- Risultati Raggiunti: distribuiti 463 cartelle portadocumenti, 2.315 buste trasparenti, 463 blocknotes, righelli, penne rosse e penne blu
- Beneficiari: 463 professori(diretti); 26.878 alunni (indiretti).

- **SAD centri indiretti**
 - Attività: finanziamento dei centri indiretti per il miglioramento delle condizioni di apprendimento dei bambini sostenuti
 - Risultati Raggiunti: corsi di ripetizione di inglese e matematica, acquisto uniformi, acquisto libri di testo, pagamento tassa scolastica per iscrizione alle scuole superiori, assistenza medica, distribuzioni di materiale scolastico, alimenti, vestiario e prodotti per l'igiene
 - Beneficiari: c.a 682 (diretti); 435 famiglie, c.a 1.305 persone, 100 bambine orfane (indiretti)
- **PROTEZIONE E ASSISTENZA DEL BAMBINO**
 - **Assistenza ai minori svantaggiati in situazioni di emergenza**
 - Attività: appoggio alle famiglie dei bambini sostenuti nell'affrontare le situazioni di emergenza
 - Risultati Raggiunti: 60 casi di assistenza medica, 59 casi di partecipazione alle spese funerarie per la morte di uno dei genitori, 14 casi di partecipazione alle spese funerarie per la morte di bambini sostenuti, 3 case costruite.
 - Beneficiari: 135 bambini(diretti); c.a 130 famiglie, 500 persone (indiretti)
 - **Distribuzioni di materiali specifici alle famiglie**
 - Attività: distribuzione beni per il miglioramento delle condizioni delle famiglie dei bambini sostenuti
 - Risultati Raggiunti: distribuite 4.382 coperte, 6.668 pentole, 25.316 barre di sapone. Distribuiti prodotti alimentari nelle zone rurali colpite da siccità: ciascuno dei 796 bambini interessati ha ricevuto 10kg di riso, 5kg di noccioline, 2kg di zucchero, 2kg di mais, 2 barre di sapone.
 - Beneficiari: 43(diretti); li (indiretti).

2.1.3 Ufficio di Vilankulo

Nel 2007 il passaggio del ciclone Fávio, nel mese di febbraio, ha fortemente condizionato l'intervento complessivo di CCS nel distretto. Fino all'inizio di maggio, sono state infatti sospese le attività ordinarie per partecipare al piano di emergenza, pianificato e coordinato dal Centro Nazionale Operativo per le Emergenze. In questa fase siamo divenuti il principale partner di Unicef, con il quale abbiamo siglato un accordo di collaborazione. Nella successiva fase di ricostruzione, è stato invece identificato insieme al Servizio Distrettuale dell'Educazione un importante piano di edificazione di aule nelle scuole da noi sostenute, dove il ciclone aveva praticamente raso al suolo le già precarie infrastrutture esistenti. Anche sul fronte amministrativo il 2007 è stato un anno denso di cambiamenti, poiché, sulla scia del percorso intrapreso da CCS, l'ufficio ha avviato l'introduzione di nuovi strumenti gestionali e una generale riorganizzazione interna.

N° centri diretti: 11
N° distretti coinvolti: 1

Ufficio di Vilankulo	Consuntivo 2007
DISTRIBUZIONE ED ASSISTENZA AI CENTRI	48.182
PROGETTI E SVILUPPO	55.365
TOTALE	103.547

Settori d'intervento e attività svolte:

- **EDUCAZIONE E ISTRUZIONE**
 - **Manutenzione dell'edificio scolastico di Chigamane**
 - Attività: rifacimento pavimenti della scuola ed eliminazione crepe
 - Risultati Raggiunti: 4 pavimenti ristrutturati, 2 muri interni ristrutturati
 - Beneficiari: 675 alunni, 12 insegnanti (diretti); c.a 6.000 abitanti di Chigamane (indiretti)
 - **Distribuzione di materiale scolastico agli alunni**
 - Attività: fornito un kit di materiale scolastico a tutti gli alunni delle scuole sostenute
 - Risultati Raggiunti: forniti 11.120 quaderni, 5.600 penne, 2.240 matite, 1.120 temperini, 1.120 confezioni matite colorate, 1.120 righelli da 30 cm
 - Beneficiari: 1.112 alunni (diretti); loro famiglie (indiretti)

- **Distribuzione di materiale scolastico alle scuole**
 - Attività: distribuito materiale scolastico per integrare le scorte a disposizione delle scuole sostenute
 - Risultati Raggiunti: forniti: 11 set per lavagna (righe da 1 m, compasso, squadre), 11 cartine del Mozambico, 11 cartine dell'Africa, 11 poster del corpo umano, 11 dizionari di lingua portoghese
 - Beneficiari: 70 insegnanti (diretti); 3.980 studenti (indiretti)
- **Edificazione aule previste dal piano di ricostruzione post-ciclone**
 - Attività: costruite e arredate 8 aule delle 11 previste dal piano per superare la situazione di emergenza nelle scuole primarie sostenute in vista del nuovo anno scolastico
 - Risultati Raggiunti: edificate 8 aule, forniti 150 banchi doppi, 6 scrivanie, 6 sedie
 - Beneficiari: 1.145 alunni, 17 insegnanti (diretti); c.a 6.100 abitanti delle comunità interessate (indiretti)
- **Controllo e intervento sugli abbandoni scolastici**
 - Attività: monitoraggio sulla situazione degli abbandoni scolastici nelle scuole da noi sostenute
 - Risultati Raggiunti: identificati 282 abbandoni scolastici, identificati 2 minori in condizioni di estrema vulnerabilità, istruiti e sensibilizzati 24 membri dei Consigli Scolastici, Prodotti rapporti mensili per ogni scuola
 - Beneficiari: 11 scuole (diretti); c.a 25.000 abitanti delle comunità interessate (indiretti)
- **PROTEZIONE E ASSISTENZA DEL BAMBINO**
 - **Intervento in emergenza "Ciclone Favio"**
 - Attività: soccorse le famiglie colpite da Favio attraverso fornitura di beni alimentari e per la casa
 - Risultati Raggiunti: distribuiti: 2.744 kits per la casa, 7.594 kg di riso, 615 kg di fagioli, 540 l di olio, 834 barre di sapone; ristrutturato le case dei 5 collaboratori locali di CCS
 - Beneficiari: 2.744 famiglie, 5 collaboratori CCS (diretti)
 - **Assistenza in favore di minori vulnerabili**
 - Attività: assistenza medica e alimentare, supporto a minori in condizione di estrema vulnerabilità
 - Risultati Raggiunti: forniti medicinali, 375 kg di riso, 80 kg di fagioli, 30 l di olio, 70 kg di zucchero, 20 kg detersivo; costruita una casa "migliorata" (pavimento in cemento, porte e finestre)
 - Beneficiari: 6 minori e loro famiglie (diretti)
- **SVILUPPO COMUNITARIO**
 - **Accesso costante all'acqua potabile per Macunhe**
 - Attività: apertura di 2 fori di profondità
 - Risultati Raggiunti: realizzato 1 foro nel recinto della scuola primaria, realizzato 1 foro nel quartiere dei pescatori, costituiti e formati i 2 comitati di gestione delle fonti idriche
 - Beneficiari: 379 alunni, 4 insegnanti, 2.544 abitanti di Macunhe

2.1.4 Ufficio di Nampula

A giugno 2007, la sede di Nampula è stata interessata dall'inserimento di un nuovo coordinatore ufficio; a dicembre, la sede è stata definitivamente chiusa, nell'ambito del processo di riorganizzazione territoriale degli interventi tra CCS Italia e CCS Portogallo (oggi Helpo). Questi eventi non hanno permesso di sviluppare progetti e attività oltre a quelli impostati nei primi mesi dell'anno dal precedente coordinatore.

N°centri diretti: 6

N°distretti coinvolti: 1

Ufficio di Nampula	Consuntivo 2007
DISTRIBUZIONE ED ASSISTENZA AI CENTRI	28.189
PROGETTI E SVILUPPO	159
TOTALE	28.348

Attività svolte:

- **Distribuzione di materiale didattico, sportivo e da costruzione**
 - Attività: distribuiti materiali didattici, cancelleria, equipaggiamento sportivo, integrazioni alimentari ai bambini sostenuti
 - Risultati Raggiunti: sono stati distribuiti: 4.910 quaderni, 260 scatole di gessi, 3.400 penne blu, 250 penne rosse, 2.950 matite, 1.260 gomme, 13 lavagne, 30 risme di carta, altro materiale di cancelleria, 5 scrivanie, 30 magliette e 30 pantaloncini per il gioco del calcio, 10 palloni; inoltre: 8 porte, 12 finestre, 50 travi in legno, 62 lamine in zinco, chiodi, viti, calce, cemento ed altri materiali da costruzione; infine: 50 kg di riso, olio di girasole, succo concentrato, lamine di pesce.
 - Beneficiari: 812 bambini sostenuti (diretti); 3.224 alunni dei cinque centri sostenuti (indiretti)
- **Intervento d'emergenza per il centro di Makassa II e Saa Saa**
 - Attività: distribuzione di materiale didattico
 - Risultati Raggiunti: sono stati distribuiti: 1.980 quaderni, 337 penne blu, 990 matite, 990 gomme, 430 temperini, 12 scatole di gessi, 2 lavagne, altra cancelleria
 - Beneficiari: 688 bambini sostenuti (diretti); 989 alunni dei due centri (indiretti)
- **Distribuzione di materiale sportivo**
 - Attività: distribuito materiale per attività sportive alle scuole sostenute
 - Risultati Raggiunti: sono stati distribuiti: 72 completi (maglia e pantaloncini) per giocare a calcio, 36 completi (maglia e pantaloncini) per giocare a pallavolo, 9 palloni da pallavolo, 2 palloni da calcio, 6 pompe per gonfiare i palloni, 12 borse sportive, 7 reti da pallavolo, 2 porte per gioco del calcio, 13 fischietti per arbitro
 - Beneficiari: 915 bambini sostenuti (diretti); 3.693 alunni dei sei centri (indiretti)

2.2. Zambia

Al 31/12/2007 i bambini sostenuti in Zambia da CCS erano 2.670.
Le attività sono state gestite dall'ufficio di Chipata.

Nel 2007 è stata consolidata la presenza di CCS nell'area d'intervento di Chipata, con attività e progetti rivolti in particolare ad alcuni obiettivi: migliorare il livello delle infrastrutture, facendo sì che gli edifici scolastici siano dignitosi e permettano di creare un ambiente adatto all'apprendimento; raffinare e potenziare l'esperienza dei due centri comunitari, per poterla in futuro replicare in altre scuole sostenute; creare momenti di condivisione e di gioco attraverso campi scuola da estendere gradualmente a tutti i centri.

N° centri diretti: 21
N° centri indiretti: 2
N° distretti coinvolti: 1

Zambia	Consuntivo 2007
DISTRIBUZIONE ED ASSISTENZA AI CENTRI DIRETTI E INDIRETTI	110.723
PROGETTI E SVILUPPO	116.662
TOTALE	227.385

Settori d'intervento e attività svolte:

- EDUCAZIONE E ISTRUZIONE

- Costruzione e riabilitazione Mchini Basic School

- Attività: costruzione di nuove aule e riabilitazione di quelle esistenti; arredo
- Risultati Raggiunti: costruite 2 nuove aule, riabilite altre 2, fornite 60 scrivanie
- Beneficiari: 948 alunni, 10 insegnanti (diretti); c.a 4.500 abitanti della comunità (indiretti)

- Completamento Madalitso Community School

- Attività: completamento piccolo edificio scolastico
- Risultati Raggiunti: completamento del tetto, pareti, intonaci, pavimenti e opere di rifinitura
- Beneficiari: 350 (diretti); c.a 3.500 adulti della comunità (indiretti)

- Fornitura scrivanie alla Kasenga Basic School

- Attività: distribuzione scrivanie
- Risultati Raggiunti: fornite 100 scrivanie alla scuola
- Beneficiari: 919 (diretti); c.a 3.500 adulti della comunità (indiretti)

- Campo scuola

- Attività: realizzato un campo scuola per la Kawambe Basic School, giochi e laboratori sull'importanza dell'educazione, lettura collettiva di fiabe tradizionali, riflessione di gruppo
- Risultati Raggiunti: una settimana ludico formativa per i bambini delle classi V, VI e VII
- Beneficiari: 100 studenti, 5 insegnanti (diretti); 2.100 abitanti (indiretti)-

- Corso per insegnanti

- Attività: supporto finanziario per la formazione di insegnanti
- Risultati Raggiunti: formati 6 insegnanti per il primo anno di un corso biennale che richiede frequenza regolare e prevede un tirocinio: a conclusione, con il diploma, si diventa insegnanti di scuola primaria
- Beneficiari: 6 insegnanti

- SVILUPPO COMUNITARIO

- Distribuzione di materiale

- Attività: distribuito materiale di prima necessità ai bambini sostenuti e alle loro famiglie
- Risultati Raggiunti: distribuite 2.500 coperte, 5.000 saponette corpo, 5.000 saponette per il bucato, 2.500 ciabattine, 2.500 vaselina, 2.200 divise scolastiche, 23.000 quaderni, 5.000 penne, 5.000 matite
- Beneficiari: 2.300 (diretti); c.a 20.000 abitanti delle comunità interessate (indiretti)

- **Completamento Mchini Health Post**
 - Attività: completamento strutture centro di salute, arredo ed equipaggiamento
 - Risultati Raggiunti: forniti impianti acqua e luce, opere di rifinitura, letti, comodini, equipaggiamento medico (stetoscopi, bilancia, strumenti per il parto, sterilizzatore, etc): attivato quindi posto di salute ora disponibile per gli abitanti della comunità (circa 75 pazienti al giorno)
 - Beneficiari: c.a 10.000 abitanti dell'area
- **Attività Mchini Community Centre**
 - Attività: proseguimento dei programmi nutrizionali per bambini e assistenza alle mamme sieropositive
 - Risultati Raggiunti: assistiti 69 bambini di cui 30 sieropositivi, 12 orfani, 17 malnutriti e 5 coppie di gemelli; assistite circa 25 mamme a entrare nel programma per farmaci antiretrovirali. Assistiti 10 bambini, di cui 5 affetti da idrocefalo, 2 con disfunzioni e 3 disabili, a ottenere le cure e le operazioni chirurgiche necessarie
 - Beneficiari: 69 bambini e 25 mamme (diretti); 8.000 abitanti (indiretti)
- **Avvio attività Chisitu Community Centre**
 - Attività: avvio dei programmi nutrizionali per bambini e assistenza alle mamme sieropositive
 - Risultati Raggiunti: assistiti 103 bambini di cui 66 sieropositivi, 17 orfani, 11 malnutriti, e 2 coppie di gemelli, assistite 12 mamme a entrare nel programma per farmaci antiretrovirali.
 - Beneficiari: 103 bambini e mamme, 12 mamme (diretti); 3.000 abitanti (indiretti)

2.3. Angola

Al 31/12/2007 i bambini sostenuti in Angola da CCS erano 482.

Le attività sono state gestite dai partner locali, in quanto CCS non aveva nessun ufficio nel Paese.

Nel 2007 la sede italiana di CCS ha mantenuto i programmi di sostegno a distanza presso le scuole Beata Ludovina (Suore Salesie), Ascençao Nicol (Suore Domenicane del Rosario), Nossa Senhora del Boa Nova (parrocchia omonima), tutte a Viana, quartiere alla periferia di Luanda. Le attività sono state implementate direttamente dai partner locali. Nel corso dell'anno la sede italiana ha avviato una riflessione che ha condotto, a inizio 2008, ad abbandonare i programmi SAD di CCS in Angola.

N° centri indiretti: 4 (3 scuole)

N° distretti coinvolti: 1

Angola	Consuntivo 2007
DISTRIBUZIONE ED ASSISTENZA AI CENTRI INDIRETTI	51.479
PROGETTI E SVILUPPO	-
TOTALE	51.479

Attività svolte:

- **Sostegno alla Scuola Beata Ludovina (Suore Salesie)**
 - Attività: sostegno alle attività scolastiche dei bambini sostenuti
 - Risultati Raggiunti: i bambini inseriti nel programma sad hanno potuto frequentare regolarmente la scuola, ricevere il materiale scolastico necessario e ricevere assistenza quando necessario
 - Beneficiari: 106 bambini sostenuti
- **Sostegno alla Scuola Ascençao Nicol (Suore Domenicane del Rosario)**
 - Attività: sostegno alle attività scolastiche dei bambini sostenuti, costruzione di tre nuove aule e una biblioteca
 - Risultati Raggiunti: l'ampliamento della struttura permetterà agli alunni di terminare il ciclo primario di studi senza doversi trasferire in un'altra scuola; permetterà inoltre di accedere al finanziamento diretto degli insegnanti da parte del Ministero dell'Educazione
 - Beneficiari: 298 bambini sostenuti
- **Sostegno alla Scuola della Parrocchia Nossa Senhora de Boa Nova**
 - Attività: sostegno alle attività scolastiche dei bambini sostenuti, partecipazione al finanziamento di sette nuove aule
 - Risultati Raggiunti: conclusione lavori delle sette nuove aule e loro arredo. Nell'area non era presente nessun edificio scolastico: ora i bambini hanno l'opportunità di frequentare le lezioni almeno fino alla sesta classe.
 - Beneficiari: 78 bambini sostenuti

2.4. Nepal

Al 31/12/2007 i bambini sostenuti in Nepal da CCS erano 3.558.

Le attività sono state gestite dall'ufficio di Kathmandu.

Il 2007 può essere considerato un anno transitorio per quanto riguarda la gestione delle attività, dei programmi e dell'ufficio. Fino a giugno 2007, è stato garantito il funzionamento delle attività più importanti e fondamentali, proseguendo quanto era stato iniziato nel corso del 2006. Si è comunque garantito il finanziamento di tutti gli impegni presi, senza mai interrompere l'azione di CCS. Per quanto riguarda il programma educativo, il maggiore e più impegnativo dal punto di vista delle risorse finanziarie, a partire dal settembre 2007 si è dato inizio a un interim plan che terminerà in aprile 2008. A partire da ottobre 2007, è stato inserito nuovo personale tecnico sia ad alto livello (direttrice sanità, direttore programmi di sostegno, amministrazione), sia assumendo personale giovane da far crescere all'interno dell'organizzazione. Inoltre si è dato inizio a una revisione e analisi completa dei due maggiori programmi, quello educativo e quello sanitario.

N°centri indiretti¹: 29 (47 scuole)

N°distretti coinvolti: 4

Nepal	Consuntivo 2007
DISTRIBUZIONE ED ASSISTENZA AI CENTRI DIRETTI E INDIRETTI	10.712
PROGETTI E SVILUPPO	206.838
TOTALE	217.550

Attività svolte:

– EDUCAZIONE E ISTRUZIONE

– Programma Educazione Timal Area

- Attività: distribuzioni materiale scolastico e formazione per gli insegnanti, costruzione di nuove scuole e ampliamento di quelle esistenti, per migliorare la qualità e l'accesso all'educazione
- Risultati Raggiunti: distribuito un kit di materiale scolastico individuale in ogni scuola sostenuta; formazione su educazione preprimaria a 25 insegnanti, aggiornamento tecniche pedagogiche per 50 insegnanti, valutazione del livello di preparazione di 37 insegnanti, orientamento strategico per 153 educatori scuola pre-primaria, formazione per la gestione di biblioteche a 29 insegnanti; costruita 1 scuola secondaria inferiore, avviati i lavori di costruzione per 2 scuole pre-primarie e di ampliamento per 7 scuole primarie e 1 secondaria inferiore, supporto finanziario ai comitati scolastici per il pagamento dello stipendio di 64 insegnanti primari e 42 asili

- Beneficiari: 9.393 bambini, di cui 796 frequentanti gli asili, 63 insegnanti

– Supporto all'educazione per i bambini Chepang

- Attività: assistenza ai bambini appartenenti alla comunità etnica Chepang attraverso il sostegno finanziario a tre istituzioni educative del Distretto di Chitwan
- Risultati raggiunti: i bambini, ospitati nei centri, hanno ricevuto cibo, vestiario e medicinali; hanno partecipato a corsi di musica, danza e disegno e a programmi culturali; il 90% di loro è stato promosso alla classe successiva; gli insegnanti hanno ricevuto formazione
- Beneficiari: 376 (diretti); 1 insegnante, 7 operatori, 330 famiglie (indiretti).

– PROTEZIONE E ASSISTENZA DEL BAMBINO

– Programma Salute del bambino Timal Area

- Attività: monitoraggio stato di salute, visite ed esami medici, formazione sanitaria, identificazione attivisti sanitari in ogni comunità
- Risultati Raggiunti: 4 campi sanitari in 6 villaggi (3 generici, 1 su salute orale); visite mediche ed esami sangue/feci a 1.499 bambini; visite odontoiatriche a 345 bambini; trattamento delle

¹ La legge nepalese non consente alle ONG internazionali di intervenire direttamente nel Paese. Per questo CCS si appoggia nei suoi interventi ad associazioni locali.

emergenze presso Dhulikel Hospital; distribuzione 1 kit di primo soccorso per ogni scuola; per gli attivisti sanitari 2 seminari specifici su salute e igiene sanitaria e 2 seminari per la conduzione di indagini comunitarie; preparazione del manuale di salute e igiene di base; preparazione di materiale di sensibilizzazione per igiene orale; interviste e monitoraggio sulle situazioni di salute dei minori in zone rurali; organizzato workshop nazionale sul ruolo della sanità delle scuole.

– Beneficiari: 9.393 bambini (diretti); 43 insegnanti (indiretti)

– **Assistenza ai bambini vittime del sistema carcerario**

– Attività: assistenza ai bambini costretti a crescere in carcere, dove le mamme scontano la propria pena, e partecipazione alla realizzazione di una nuova casa famiglia attraverso il finanziamento dell'associazione locale PA Nepal

– Risultati raggiunti: i bambini che vivono in carcere hanno ricevuto visite di monitoraggio e assistenza; si è lavorato con il personale della prigione e la polizia per evitare che altri bambini entrassero in carcere e si è offerta loro la necessaria formazione

– Beneficiari: 35 (diretti); 1 insegnante, 5 operatori, 100 genitori (indiretti)

– **Sostegno ai bambini abbandonati e orfani di Kathmandu**

– Attività: assistenza ai bambini orfani e/o abbandonati nel distretto di Kathmandu attraverso il finanziamento delle attività dell'associazione locale Holy Nepal

– Risultati raggiunti: si è fornita l'opportunità di studiare ai bambini orfani; si è dato supporto alle vedove e ai bambini di strada; si è procurata protezione e abitazione ai più vulnerabili

– Beneficiari: 22 bambini

– **Sostegno ai bambini vittima di AIDS/HIV**

– Attività: assistenza ai bambini malati di AIDS/HIV e ai bambini i cui famigliari sono stati colpiti dalla malattia, attraverso il finanziamento delle attività dell'associazione locale Karuna Bawan

– Risultati raggiunti: i bambini hanno ricevuto supporto per l'iscrizione a scuola e materiale scolastico, sono stati coinvolti in attività di gruppo per avere aiuto negli studi, hanno partecipato a visite didattiche e avuto accesso a biblioteche; i genitori sono stati motivati ad iscrivere i bambini a scuola (spesso le condizioni economiche di queste famiglie spingono a trascurare gli studi)

– Beneficiari: 50 bambini (diretti); 1 insegnante, 20 famiglie (indiretti).

– **SVILUPPO COMUNITARIO**

– **Progetto Bufali**

– Attività: generazione di reddito alle famiglie più povere:

– Risultati raggiunti: i comitati scolastici dei villaggi, con un fondo CCS, hanno messo a disposizione delle famiglie più povere un bufalo. La vendita di latte di bufalo permette di restituire il credito al comitato, che in questo modo può estendere il progetto ad altre famiglie bisognose

– Beneficiari: 21 famiglie

– **Programma di elettrificazione rurale**

– Attività: fornitura elettricità all'area del Timal

– Risultati raggiunti: supporto alla gestione del progetto (che coinvolge le autorità nazionali del settore) dal punto di vista della formazione delle risorse umane, della logistica e del coinvolgimento comunitario

– Beneficiari: 39.792 persone, di cui 23.885 bambini, abitanti le aree interessate

2.5. Cambogia

Al 31/12/2007 i bambini sostenuti in Cambogia da CCS erano 803.
Le attività sono state gestite dall'ufficio di Sihanoukville.

L'attività all'interno dei centri gestiti da CCS è entrata nel 2007 in una fase di riorganizzazione, orientata ad allontanarsi dal supporto assistenzialistico adottato in precedenza. Il cambiamento risulta graduale e difficile soprattutto nei confronti dei beneficiari diretti che erano abituati a ricevere materiale una volta scritta la lettera per i sostenitori. Attualmente si è orientato il sostegno concentrandosi sulle scuole pre-primarie esistenti all'interno dei centri da noi gestiti, con supporto alle insegnanti che erano carenti sia dal punto di vista del materiale didattico a loro disposizione, che della struttura (priva di banchi o sedie) e delle conoscenze didattiche necessarie a portare avanti attività con i bambini.

Anche a livello di scuole primarie CCS è in fase di ridefinizione dell'intervento, per questo si è scelto nel 2007 di implementare interventi che possano andare a beneficio di tutti i bambini all'interno della scuola. Per il futuro s'intende identificare i bambini più poveri all'interno di ogni centro, cui indirizzare le distribuzioni.

Per quanto riguarda invece i centri indiretti, gestiti da due partner locali, nel 2007 sono proseguite principalmente le distribuzioni periodiche di materiale scolastico e alimentare nelle scuole e alle famiglie beneficiarie.

N° centri diretti: 4

N° centri indiretti: 8

N° distretti coinvolti: 1

Cambogia	Consuntivo 2007
DISTRIBUZIONE ED ASSISTENZA AI CENTRI DIRETTI E INDIRETTI	56.659
PROGETTI E SVILUPPO	-
TOTALE	56.659

Settori d'intervento e attività svolte:

– **Sostegno scuole primarie (centri diretti)**

– Attività: distribuzione materiale scolastico/ludico/alimentare e installazione serbatoi d'acqua alle scuole sostenute, per facilitare la presenza dei bambini a scuola e migliorare le condizioni igienico sanitarie

– Risultati Raggiunti: materiale distribuito: 60 registri, 1.323 penne, 96 pennarelli, 45 risme di carta, 533 matite, 211 gomme e temperamatite, 1.860 quaderni, 422 album da disegno, 372 scatole di pastelli, 10 cesti per spazzatura, 2 lavagne, altro materiale di cancelleria (kit per insegnamento matematica, dizionario cambogiano-inglese); inoltre: 161 uniformi, 161 paia di ciabatte, 161 zaini, 1.055 scatole di spaghetti, 2.110 kg di riso, 161 kg di sale 3 palloni da pallavolo, 2 reti da pallavolo, 2 palloni da calcio, 211 scatole di detergente. Installati 3 serbatoi da 4.400 l ciascuno.

– Beneficiari: 4.059 bambini (diretti); 89 insegnanti (indiretti)

– **Progetto pre-primarie (centri diretti)**

– Attività: fornitura arredamento ed equipaggiamento per migliorare le condizioni d'apprendimento dei bambini sostenuti

– Risultati Raggiunti: forniti 170 tavolini, 170 sedie, 4 armadi di alluminio; distribuiti 260 uniformi, 260 paia di ciabatte, 260 zaini, 1.300 quaderni, 1.300 penne, 520 matite, 260 scatole di pastelli, 260 kg di sale; a 8 insegnanti fornito kit di materiale scolastico e di cancelleria e 1 corso di formazione di una settimana

– Beneficiari: 260 bambini (diretti); 8 insegnanti (indiretti)

– **Sostegno scolastico ai bambini più poveri (centri indiretti)**

– Attività: distribuzione di materiale scolastico/ludico/alimentare e integrazioni agli stipendi degli insegnanti, per facilitare la frequenza a scuola

– Risultati Raggiunti: forniti 4.940 kg di riso, 1.482 pacchi di spaghetti, 247 zanzariere, 1.729 quaderni, 745 matite, 498 penne, 247 righelli, 247 zaini, 247 uniformi, 247 paia di sandali; 6 mappamondi, 6 squadre, 3 palloni da calcio, 3 palloni da pallavolo, 30 bicchieri, 2 motori e batteria per pompa d'acqua; forniti inoltre libri per biblioteche, giochi per bambini, 20 sedie; integrato lo

- stipendio a 17 insegnanti. Il 97% dei bambini supportati continua a frequentare
- Beneficiari: 315 bambini (diretti); 29 insegnanti, 210 famiglie (indiretti)
- **Progetto scuola primaria – sostegno scolastico bambini più poveri (centri indiretti)**
- Attività: distribuzione di materiale scolastico/ludico/alimentare e fornitura serbatoi d'acqua, per facilitare la frequenza a scuola
 - Risultati Raggiunti: forniti 3.050 quaderni, 1.015 matite, 2.667 penne, 432 pennarelli, 305 gomme, 90 registri, 100 risme di carta, 5 kit per l'insegnamento della matematica, 305 uniformi, 305 zaini, 305 paia di ciabatte, 6 palloni da pallavolo con rete. Inoltre distribuite 3.050 scatole di pesce, 4.575 scatole di spaghetti, 3.050 kg di riso, 305 scatole di latte condensato, 305 kg di sale, 305 zanzariere, 305 scatole di detergente. Il 97% dei bambini supportati continua a frequentare
 - Beneficiari: 305 bambini (diretti); 180 insegnanti, 300 famiglie (indiretti)

3. Raccolta Fondi

L'associazione CCS Italia – Centro Cooperazione Sviluppo Onlus, si avvale del Sostegno a distanza (SAD) come principale strumento di raccolta fondi.

Grazie a questa forma di solidarietà, il CCS Italia ha visto nel corso degli ultimi anni un forte incremento, sia del numero dei bambini entrati a far parte dei programmi di Sostegno a distanza, sia delle disponibilità finanziarie raccolte.

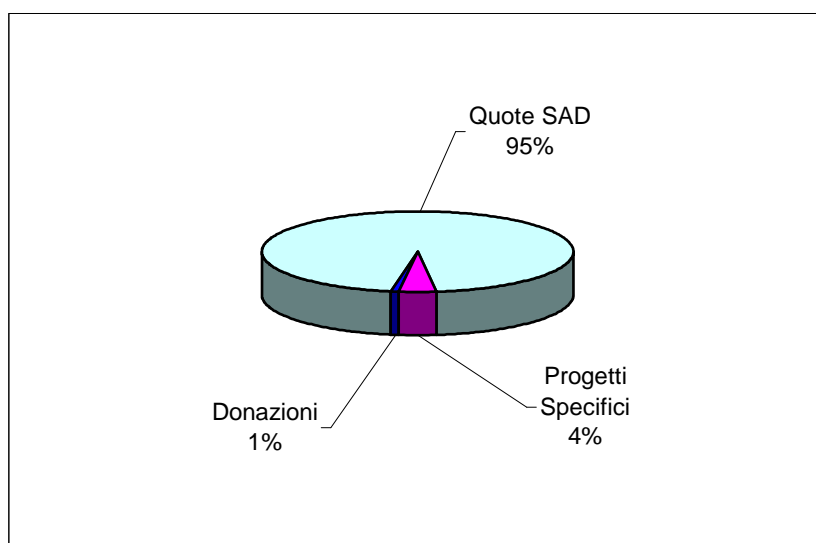
Precisiamo tuttavia che, a causa degli eventi del novembre 2006, la crescita sia della raccolta che del numero di nuovi bambini si è arrestata, come si può verificare nel corso della relazione.

Complessivamente, nell'esercizio 2007, sono stati raccolti **Euro 3.507.860**, così suddivisi:

Proventi da Attività Tipiche	Consuntivo 2007	Consuntivo 2006	Scostamento %
Proventi Vincolati	3.404.255	4.071.990	-16,40%
Proventi Liberi	103.605	100.830	2,75%
Totale	3.507.860	4.172.820	-15,94%

In particolare, la percentuale di incidenza dei Proventi Vincolati raccolti tramite il Sostegno a distanza, risultata pari al **97%** del totale ed ammonta ad **Euro 3.404.255**.

Di seguito la rappresentazione grafica dei Proventi Vincolati.



Confrontando l'esercizio 2007 con l'esercizio 2006 possiamo riscontrare il seguente andamento:

Proventi da Attività Tipiche - Proventi Vincolati	Consuntivo 2007	Consuntivo 2006	Scostamento %
Quote SAD	3.245.368	3.949.209	-17,82%
Progetti Specifici	127.623	71.948	77,38%
Donazioni	31.264	50.833	-38,50%
Totale	3.404.255	4.071.990	-16,40%

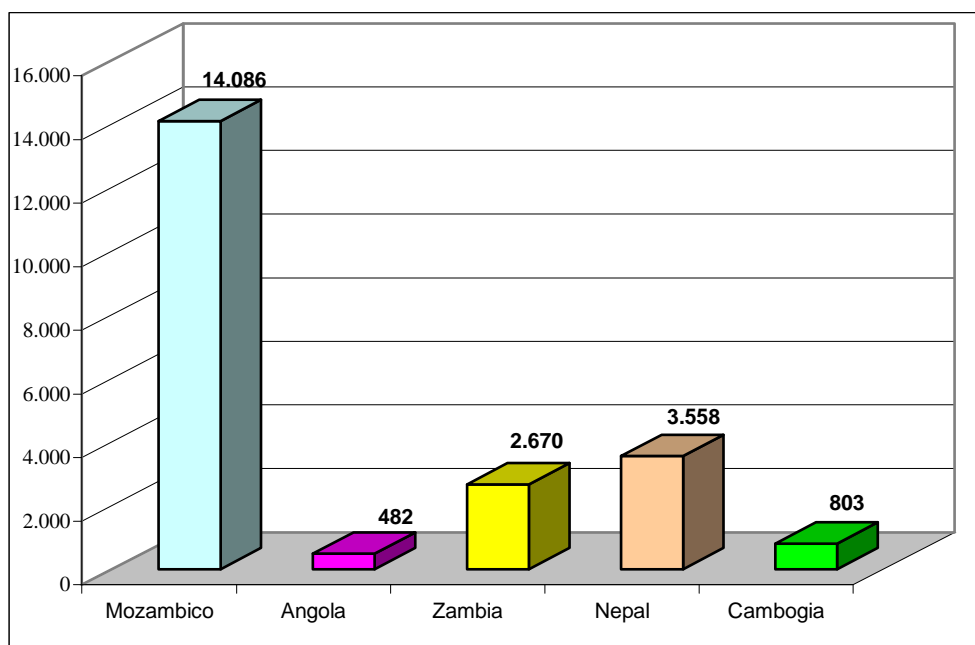
I principali fattori che hanno influenzato l'andamento rappresentato, possono essere considerati i seguenti:

- la riorganizzazione operativa e strutturale che l'Associazione sta affrontando, sia in Italia che nei Paesi, ha permesso di implementare le campagne nazionali di sensibilizzazione dal mese di novembre 2007 e gli effetti hanno avuto quindi un modestissimo impatto sulla raccolta dell'esercizio;
- inoltre, è stata riscontrata una minor efficacia delle campagne di sensibilizzazione attraverso la distribuzione di depliant, che ha portato quindi un minor numero di nuove adesioni;
- le vicende giudiziarie di novembre 2006 hanno avuto un'influenza negativa sull'esercizio 2007, in termini di perdita di sostenitori e quindi di contrazione dei proventi.

4. Stato delle adesioni

Durante l'esercizio 2007 il numero delle nuove adesioni è stato di **1.775 unità**.

Il numero complessivo di sostegni attivi al 31/12/2007 era pari a **21.599 unità**, così suddivisi tra i PVS:



Confrontando il numero delle adesioni dell'anno 2007 con quelle dell'anno precedente, riscontriamo il seguente andamento:

Sostegni per PVS	Consuntivo 2007	Consuntivo 2006	Scostamento %
Mozambico	14.086	14.736	-4,61%
Angola	482	561	-16,39%
Zambia	2.670	2.585	3,18%
Nepal	3.558	3.834	-7,76%
Cambogia	803	832	-3,61%
Totale al 31/12	21.599	22.548	-4,39%

I principali fattori che hanno generato lo scostamento indicato possono essere considerati i medesimi che hanno influenzato le entrate, ovvero:

- le campagne nazionali di sensibilizzazione che, avendo avuto inizio nel mese di novembre, hanno influenzato in piccola parte l'incremento delle nuove adesioni;
- la minor efficacia della promozione attraverso campagne di distribuzione di depliant;
- le vicende giudiziarie di novembre 2006 che, soprattutto nel 1° semestre del 2007, hanno comportato l'abbandono del sostegno da parte di circa 600 sostenitori;

inoltre:

- nel corso dell'esercizio 2007 è stata intrapresa a livello della Sede di Genova un'attività interna di "pulizia archivi" che ha permesso di evidenziare e chiudere circa un migliaio di posizioni insolute.

5. Utilizzo fondi

Nell'anno 2007, il CCS Italia ha destinato la maggior parte dei fondi raccolti (59% del totale) alla propria attività istituzionale sia nei Paesi in Via di Sviluppo che in Italia.

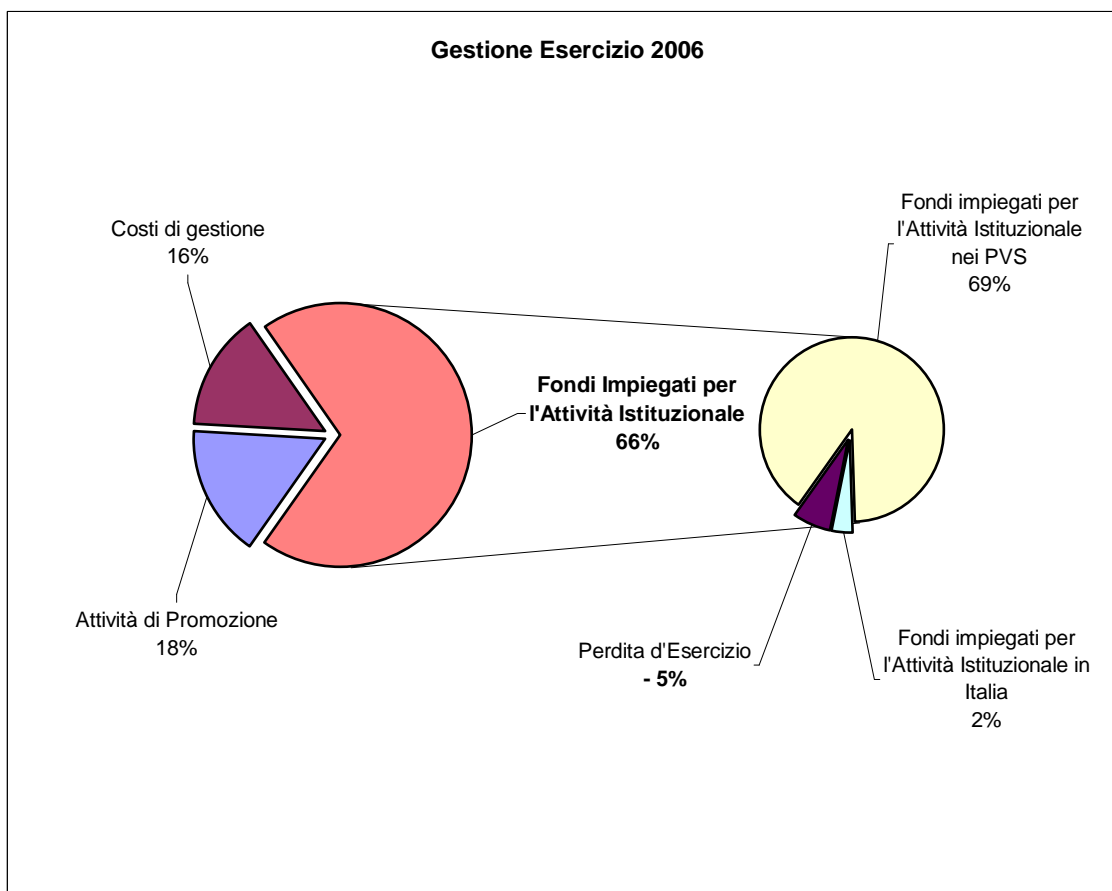
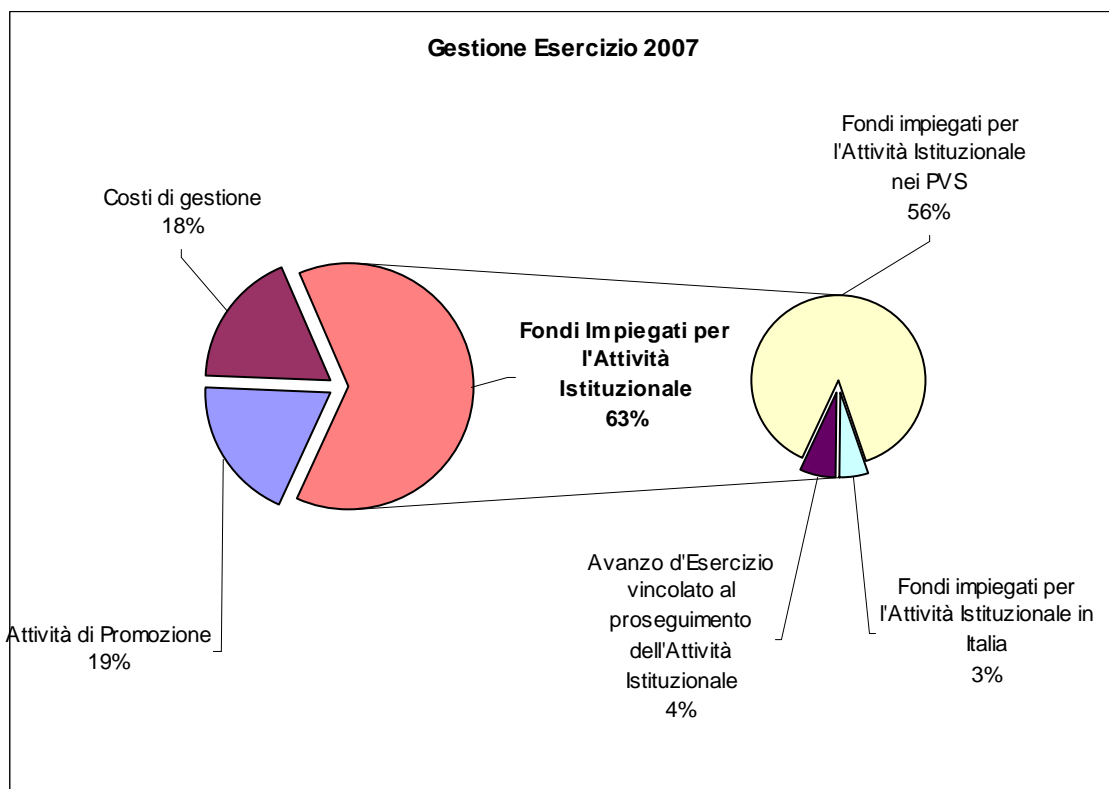
Il 18% è stato utilizzato per la copertura dei costi di struttura e il 19% per il finanziamento delle attività di promozione atte al reperimento di nuovi Sostenitori.

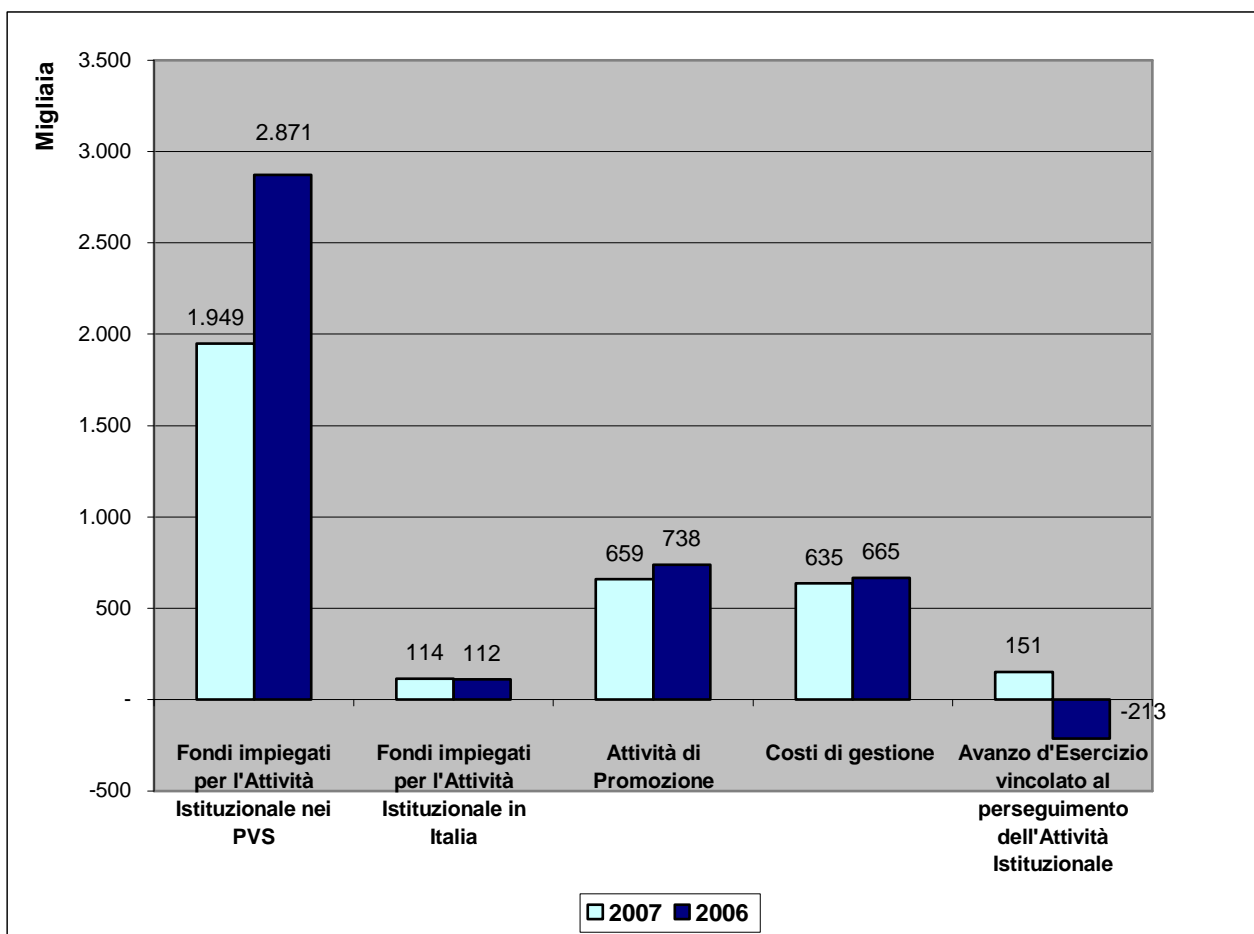
Il Bilancio chiude con un avanzo d'esercizio del 4% pari ad Euro 150.606, che rimane vincolato per il perseguimento dell'attività istituzionale e che, complessivamente, assorbe quindi il 63% dei fondi raccolti nell'esercizio.

La tabella sottostante rappresenta l'intera gestione economica dell'esercizio 2007 e il confronto con l'anno precedente:

Gestione Economica	Consuntivo 2007	% rispetto ai Proventi dell'Esercizio	Consuntivo 2006	% rispetto ai Proventi dell'Esercizio
5.1 – Fondi impiegati per l'Attività Istituzionale nei PVS	1.948.582	55,55%	2.871.266	68,81%
5.2 - Fondi impiegati per l'Attività Istituzionale in Italia	114.437	3,26%	111.778	2,68%
5.3 - Attività di Promozione	658.933	18,78%	738.001	17,69%
5.4 - Costi di gestione	635.304	18,11%	665.155	15,94%
Totale	3.357.254	95,71%	4.386.200	105,11%
5.5 – Avanzo/Perdita d'esercizio vincolato al perseguimento dell'Attività Istituzionale	150.606	4,29%	- 213.380	-5,11%
TOTALE A PAREGGIO	3.507.860	100,00%	4.172.820	100,00%

La seguenti rappresentazioni grafiche evidenziano le differenze della gestione economica dell'esercizio 2007, rispetto all'esercizio 2006.





5.1 – Fondi Impiegati per l'attività istituzionale nei PVS

Al 31/12/2007, l'Associazione ha impiegato per l'attività istituzionale nei Paesi in Via di Sviluppo fondi per complessivi **Euro 1.948.582**, così suddivisi:

1) **Quote SAD** per euro 1.914.019 così ripartiti tra i PVS:

Quote SAD	Consuntivo 2007	Valori %
Mozambico	1.074.569	56,14%
Zambia	303.151	15,84%
Angola	51.479	2,69%
Nepal	356.338	18,62%
Cambogia	128.482	6,71%
Totale	1.914.019	100,00%

I Fondi derivanti dal Sostegno a distanza (Quote SAD) sono fondi vincolati e come tali destinati ai bambini e alle specifiche comunità inserite all'interno dei relativi programmi di sostegno. L'invio dei fondi di cui sopra

comprende:

- fondi Sad relativi agli ultimi 4 mesi del 2006 inviati ai PVS durante il 1° quadrimestre del 2007;
- fondi Sad raccolti nell'esercizio 2007 ed in parte inviati ai PVS durante l'esercizio.

2) **Progetti specifici** per attività extra sostegno a distanza, per euro 34.562 così ripartiti:

Progetti Specifici	Consuntivo 2007	Valori %
Progetto Fori e Pozzi - Sofala - Mozambico	31.462	91,03%
Progetto "Torniamo a Scuola a Vilankulos" - Mozambico	3.100	8,97%
Totale	34.562	100,00%

Nel corso dell'esercizio 2007 l'invio dei fondi ai Paesi ha subito una contrazione rispetto all'esercizio precedente. La necessità di riorganizzazione delle strutture locali con l'obiettivo di garantire maggiore efficacia degli interventi dell'Associazione ha comportato infatti un rallentamento delle attività progettuali, anche in conseguenza degli eventi del novembre 2006.

Gli invii dei fondi ai PVS avvengono mediamente non oltre 4/5 mesi dalla loro manifestazione finanziaria compatibilmente:

- alle esigenze finanziarie dei territori, necessarie per la realizzazione delle attività progettuali approvate dal Consiglio Direttivo;
- alla verifica amministrativa e sostanziale che la Sede di Genova realizza relativamente allo stato di avanzamento dei progetti;
- in relazione alla contabilizzazione delle entrate dell'Associazione.

La relazione sulle attività Istituzionale svolta nei PVS è meglio descritta al **capitolo 2 – Attività nel Sud del Mondo**.

5.2 – Fondi Impiegati per l'attività istituzionale in Italia

Al 31/12/2007, l'Associazione ha impiegato per l'attività istituzionale svolta in Italia fondi per complessivi **Euro 114.437**.

L'attività istituzionale svolta in Italia riguarda:

- azioni di informazione e sensibilizzazione della società civile attraverso progetti specifici e piccole manifestazioni.
Nell'esercizio 2007 l'attività di sensibilizzazione della società civile ha riguardato principalmente il **Progetto «Aua» (Insieme)** - Progetto di educazione alla mondialità implementato già da dall'anno scolastico 2005/2006 presso le scuole di Genova e provincia. Il progetto si articola con laboratori didattici e giochi di ruolo, nelle classi 3° - 4° - 5° elementari e si pone l'obiettivo di favorire le dinamiche di integrazione multiculturale tra i bambini.
- La **fidelizzazione e l'informazione dei sostenitori attivi** attraverso il periodico istituzionale e la corrispondenza con i bambini sostenuti prevista dalle modalità di sostegno a distanza scelte.

La relazione sulle attività Istituzionale svolta in Italia è meglio descritta **capitolo 1 – Attività in Italia**.

5.3 – Attività di Promozione

Al 31/12/2007, l'Associazione ha impiegato per l'attività di Promozione, fondi per complessivi **Euro 658.933** così suddivisi:

Oneri diretti di Promozione	Consuntivo 2007	Consuntivo 2006	Scostamento %
Oneri Diretti	129.154	463.288	-72,12%
Ammortamento Oneri di Promozione Anni precedenti	529.644	267.615	97,91%
Oneri da Eventi	135	7.098	-98,10%
Totale	658.933	738.001	-10,71%

Le voci più significative sono rappresentate dagli oneri diretti e dall'ammortamento degli oneri di promozione degli anni precedenti, che descriviamo di seguito.

Gli **Oneri diretti** riguardano principalmente il costo delle campagne nazionali di distribuzione volantini effettuate nei mesi di novembre e dicembre 2007 che sono state interamente spese nell'esercizio.

L'ammortamento degli oneri di promozione riguarda le spese di pubblicità, sensibilizzazione e distribuzione volantini sostenute dall'Associazione nel corso degli anni 2002-2003-2004-2005 che, per decisione del Consiglio Direttivo, sono state interamente svalutate nell'esercizio 2007 in quanto sono venute meno le condizioni che ne hanno legittimato l'iscrizione.

Le note vicende giudiziarie che hanno coinvolto l'Associazione non permettono infatti di ritenere che esista per tali spese la ragionevole aspettativa di benefici economici futuri.

5.4 – Costi di Gestione

Al 31/12/2007 gli oneri per la gestione della struttura rappresentano il **18%** rispetto al totale delle raccolte dell'anno ed ammontano ad **Euro 635.304**.

La tabella sottostante rappresenta i costi di gestione dell'esercizio 2007 e il confronto con l'anno precedente:

Costi di Gestione	Consuntivo 2007	Consuntivo 2006	Scostamento %
Costi del Personale	304.552	279.914	8,80%
Spese Generali per Servizi	186.138	252.820	-26,38%
Godimento Beni di Terzi	26.181	27.243	-3,90%
Ammortamenti	14.189	77.097	-81,60%
Oneri Diversi di Gestione	82.172	2.786	2849,75%
Imposte d'Esercizio	6.231	7.810	-20,22%
Interessi e altri Oneri finanziari	13.582	17.317	-21,57%
Altri Oneri Straordinari	2.259	168	1244,64%
Totale	635.304	665.155	-4,49%

Questa voce include anche i costi indiretti (personale, servizi, strutture) funzionali alla realizzazione delle attività istituzionali in Italia e nei PVS.

Le voci più significative sono rappresentate da:

- **spese generali per servizi**, che riguardano l'insieme dei costi per la gestione amministrativa delle sedi, comprese le consulenze, l'assistenza informatica e le spese di rappresentanza;
- **ammortamenti**, che riguardano le quote dell'esercizio riferite alle immobilizzazioni immateriali (licenze software e Certificazione ISO9001) e materiali (mobili e arredi, attrezzature e impianti, macchine ufficio ed elettroniche).
La voce risulta notevolmente ridotta rispetto all'anno precedente, in quanto nell'esercizio 2006, si è proceduto a svalutare interamente parte delle immobilizzazioni immateriali;
- **oneri diversi di gestione**, che riguardano principalmente le spese per consulenze legali e contabili straordinarie e spese per le conciliazioni di rapporti di lavoro, imputabili all'esercizio 2007.
Sono state inserite tra gli oneri diversi di gestione in quanto rappresentano spese non ordinarie.

5.5 – Avanzo d'Esercizio

L'esercizio 2007 chiude con un avanzo positivo di **Euro 150.606**.

Per decisione del Consiglio Direttivo, l'intera somma viene interamente vincolata per il perseguimento dell'attività istituzionale nell'esercizio 2008.